



PuertasGaraje EUROTECNIA

Puerta seccional acanalada blanca.

Fabricada con panel Sándwich de doble chapa de acero, cincada, gofrada y lacada con núcleo de poliuretano expandido en alta densidad, libre de CFC.

Aislamiento térmico aproximado $K=0,4\text{Kcal/m}^2\cdot\text{h }^\circ\text{C}$.

Con posibilidad de varios acabados exteriores, colores según carta RAL e imitación madera roble y nogal.

Acabado interior siempre en blanco.

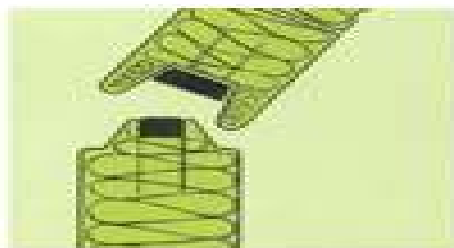
En todas las uniones y extremos hay juntas que consiguen una gran estanqueidad, al viento, impidiendo que entren hojas y polvo del exterior.

Todos los elementos que componen la puerta, como muelles de torsión, tambores, ruletas, ruedas, cables etc, están homologados cumpliendo normas de calidad CE.

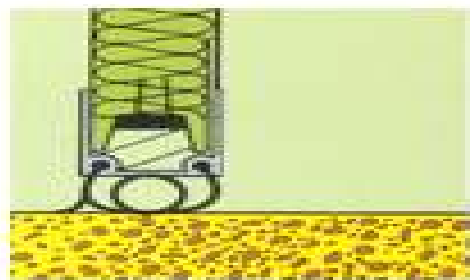
En **PuertasGaraje EUROTECNIA**, instalamos puertas automáticas y manuales a medida para aplicaciones concretas según las necesidades del cliente.

Con todas las garantías, cumpliendo normas CE: EN13241-1 EN12445 EN12453.

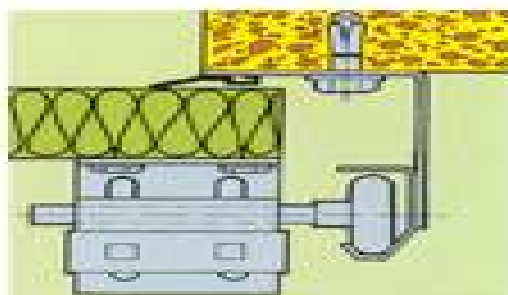
Dibujo ilustrativo de las uniones.



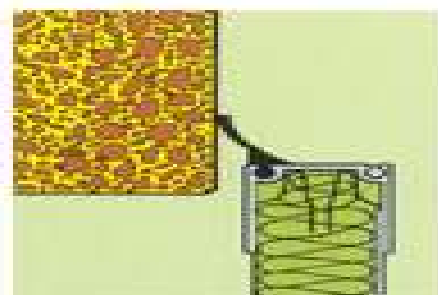
Detalle de unión
entre paneles



Junta inferior



Junta lateral



Junta superior